

CÔNG TY CP VẬN TẢI BIỂN VÀ THƯƠNG MẠI PHƯƠNG ĐÔNG  
278 TÔN ĐỨC THẮNG - ĐỐNG ĐA - HÀ NỘI

-----=000=-----

# **BÁO CÁO TÀI CHÍNH TỔNG HỢP**

**TẠI NGÀY 30/09/2022**

- Bảng cân đối kế toán
- Báo cáo Kết quả kinh doanh
- Báo cáo lưu chuyển tiền tệ
- Thuyết minh Báo cáo tài chính

Mẫu B01-DN  
Mẫu B02-DN  
Mẫu B03-DN  
Mẫu B09-DN

Nơi nhận báo cáo:

**BẢNG CÂN ĐỐI KẾ TOÁN**

Tại ngày 30/09/2022

DVT: VND

Tài sản	Mã số	Thuyết minh	Số cuối kỳ 30/09/2022	Số đầu năm 01/01/2022
<b>A - Tài sản ngắn hạn</b>	<b>100</b>		<b>116.552.718.249</b>	<b>103.282.167.761</b>
<b>I. Tiền và các khoản tương đương tiền</b>	<b>110</b>		<b>8.496.115.624</b>	<b>5.730.464.782</b>
1. Tiền	111	VI.01	8.496.115.624	5.730.464.782
2. Các khoản tương đương tiền	112	VI.02b	-	-
<b>II. Đầu tư tài chính ngắn hạn</b>	<b>120</b>		<b>-</b>	<b>-</b>
1. Chứng khoán kinh doanh	121		-	-
2. Dự phòng giảm giá chứng khoán kinh doanh (*)	122		-	-
3. Đầu tư nắm giữ đến ngày đáo hạn	123	VI.02b	-	-
<b>III. Các khoản phải thu ngắn hạn</b>	<b>130</b>		<b>95.807.232.786</b>	<b>91.489.410.459</b>
1. Phải thu ngắn hạn của khách hàng	131	VI.03	53.082.759.001	51.038.982.022
2. Trả trước cho người bán	132		54.135.302.592	42.874.037.216
3. Phải thu nội bộ ngắn hạn	133		-	963.251.533
4. Phải thu theo tiến độ kế hoạch hợp đồng xây dựng	134		-	-
5. Phải thu về cho vay ngắn hạn	135	VI.02b	3.213.565.959	3.213.565.959
6. Phải thu ngắn hạn khác	136	VI.04a	82.934.886.394	82.416.120.967
7. Dự phòng phải thu ngắn hạn khó đòi (*)	137	VI.06	(97.559.281.160)	(89.016.547.238)
8. Tài sản thiếu chờ xử lý	139		-	-
<b>IV. Hàng tồn kho</b>	<b>140</b>		<b>7.890.817.401</b>	<b>5.148.230.896</b>
1. Hàng tồn kho	141	VI.07	7.890.817.401	5.148.230.896
2. Dự phòng giảm giá hàng tồn kho (*)	149		-	-
<b>V. Tài sản ngắn hạn khác</b>	<b>150</b>		<b>4.358.552.438</b>	<b>914.061.624</b>
1. Chi phí trả trước ngắn hạn	151	VI.13a	452.732.550	21.191.255
2. Thuế GTGT được khấu trừ	152		3.905.819.888	892.870.369
3. Thuế và các khoản phải thu Nhà nước	153		-	-
4. Giao dịch mua bán lại trái phiếu chính phủ	154		-	-
5. Tài sản ngắn hạn khác	155		-	-
<b>B - Tài sản dài hạn</b>	<b>200</b>		<b>556.218.508.177</b>	<b>664.000.641.770</b>
<b>I. Các khoản phải thu dài hạn</b>	<b>210</b>	VI.04b	<b>-</b>	<b>-</b>
1. Phải thu dài hạn của khách hàng	211		-	-
2. Trả trước cho người bán dài hạn	212		-	-
3. Vốn kinh doanh ở đơn vị trực thuộc	213		-	-
4. Phải thu nội bộ dài hạn	214		-	-
5. Phải thu về cho vay dài hạn	215		-	-

**BẢNG CÂN ĐỐI KẾ TOÁN**

Tại ngày 30/09/2022

ĐVT: VNĐ

Tài sản	Mã số	Thuyết minh	Số cuối kỳ 30/09/2022	Số đầu năm 01/01/2022
6. Phải thu dài hạn khác	216		-	-
7. Dự phòng phải thu dài hạn khó đòi (*)	219		-	-
<b>II. Tài sản cố định</b>	<b>220</b>		<b>526.396.094.027</b>	<b>629.020.111.355</b>
1. Tài sản cố định hữu hình	221	VI.09	525.857.335.991	628.470.505.844
- Nguyên giá	222		1.992.454.395.480	1.990.200.319.205
- Giá trị hao mòn lũy kế	223		(1.466.597.059.489)	(1.361.729.813.361)
2. Tài sản cố định thuê tài chính	224		-	-
- Nguyên giá	225		-	-
- Giá trị hao mòn lũy kế	226		-	-
3. Tài sản cố định vô hình	227	VI.11	538.758.036	549.605.511
- Nguyên giá	228		723.165.149	723.165.149
- Giá trị hao mòn lũy kế	229		(184.407.113)	(173.559.638)
<b>III. Bất động sản đầu tư</b>	<b>230</b>		<b>-</b>	<b>-</b>
- Nguyên giá	231		-	-
- Giá trị hao mòn lũy kế	232		-	-
<b>IV. Tài sản dở dang dài hạn</b>	<b>240</b>		<b>4.432.731.235</b>	<b>4.432.731.235</b>
1. Chi phí sản xuất, kinh doanh dở dang dài hạn	241		-	-
2. Chi phí xây dựng cơ bản dở dang	242	VI.08	4.432.731.235	4.432.731.235
<b>IV. Đầu tư tài chính dài hạn</b>	<b>250</b>		<b>-</b>	<b>-</b>
1. Đầu tư vào công ty con	251	VI.02b	7.650.000.000	7.650.000.000
2. Đầu tư vào công ty liên kết, liên doanh	252	VI.02b	118.275.077.850	118.275.077.850
3. Đầu tư góp vốn vào đơn vị khác	253		-	-
4. Dự phòng đầu tư tài chính dài hạn (*)	254	VI.02b	(125.925.077.850)	(125.925.077.850)
5. Đầu tư nắm giữ đến ngày đáo hạn	255		-	-
<b>V. Tài sản dài hạn khác</b>	<b>260</b>		<b>25.389.682.915</b>	<b>30.547.799.180</b>
1. Chi phí trả trước dài hạn	261	VI.13b	25.389.682.915	30.547.799.180
2. Tài sản thuế thu nhập hoãn lại	262		-	-
3. Thiết bị, vật tư, phụ tùng thay thế dài hạn	263		-	-
4. Tài sản dài hạn khác	268		-	-
<b>VI. Lợi thế thương mại</b>	<b>269</b>		<b>-</b>	<b>-</b>
<b>Tổng cộng tài sản 270= 100+200</b>	<b>270</b>		<b>672.771.226.426</b>	<b>767.282.809.531</b>

**BẢNG CÂN ĐỐI KẾ TOÁN**

Tại ngày 30/09/2022

ĐVT: VNĐ

Tài sản	Mã số	Thuyết minh	Số cuối kỳ 30/09/2022	Số đầu năm 01/01/2022
<b>C - Nợ phải trả</b>	<b>300</b>		<b>5.098.166.263.431</b>	<b>5.031.257.510.178</b>
<b>I Nợ ngắn hạn</b>	<b>310</b>		<b>2.933.655.526.174</b>	<b>2.896.591.408.041</b>
1. Phải trả người bán ngắn hạn	311	VI.16	171.888.434.900	173.210.632.943
2. Người mua trả tiền trước ngắn hạn	312		15.386.427.860	17.357.119.909
3. Thuế và các khoản phải nộp Nhà nước	313	VI.17	774.017.530	892.077.689
4. Phải trả người lao động	314		27.894.754.872	27.850.609.584
5. Chi phí phải trả ngắn hạn	315	VI.18	1.926.292.165.574	1.874.225.448.772
6. Phải trả nội bộ ngắn hạn	316		-	963.251.533
7. Phải trả theo tiến độ kế hoạch hợp đồng xây dựng	317		-	
8. Doanh thu chưa thực hiện ngắn hạn	318	VI.20	5.950.790.263	22.049.877.045
9. Phải trả ngắn hạn khác	319	VI.19	18.183.484.723	19.781.077.571
10. Vay và nợ thuê tài chính ngắn hạn	320	VI.15a	763.536.986.084	756.396.359.407
11. Dự phòng phải trả ngắn hạn	321		-	-
12. Quỹ khen thưởng và phúc lợi	322		3.748.464.368	3.864.953.588
13. Quỹ bình ổn giá	323		-	
14. Giao dịch mua bán lại trái phiếu Chính phủ	324		-	
<b>II Nợ dài hạn</b>	<b>330</b>		<b>2.164.510.737.257</b>	<b>2.134.666.102.137</b>
1. Phải trả người bán dài hạn	331		-	
2. Người mua trả tiền trước dài hạn	332		-	
3. Chi phí phải trả dài hạn	333		-	
4. Phải trả nội bộ về vốn kinh doanh	334		-	
5. Phải trả nội bộ dài hạn	335		-	
6. Doanh thu chưa thực hiện dài hạn	336		-	
7. Phải trả dài hạn khác	337		389.366.759	-
8. Vay và nợ thuê tài chính dài hạn	338	VI.15b	2.164.121.370.498	2.134.666.102.137
9. Trái phiếu chuyển đổi	339		-	
10. Cổ phiếu ưu đãi	340		-	
11. Thuế Thu nhập hoãn lại phải trả	341		-	
12. Dự phòng phải trả dài hạn	342		-	
13. Quỹ phát triển khoa học và công nghệ	343		-	
<b>D - Vốn chủ sở hữu</b>	<b>400</b>		<b>(4.425.395.037.005)</b>	<b>(4.263.974.700.647)</b>
<b>I. Vốn chủ sở hữu</b>	<b>410</b>	VI.25	<b>(4.425.395.037.005)</b>	<b>(4.263.974.700.647)</b>
1. Vốn góp của chủ sở hữu	411		200.560.000.000	200.560.000.000

**BẢNG CÂN ĐỐI KẾ TOÁN**

Tại ngày 30/09/2022

ĐVT: VND

Tài sản	Mã số	Thuyết minh	Số cuối kỳ 30/09/2022	Số đầu năm 01/01/2022
- Cổ phiếu phổ thông có quyền biểu quyết	411a		200.560.000.000	200.560.000.000
- Cổ phiếu ưu đãi	411b		-	
2. Thặng dư vốn cổ phần	412		13.842.805.000	13.842.805.000
3. Quyền chọn chuyển đổi trái phiếu	413		-	
4. Vốn khác của chủ sở hữu	414		-	
5. Cổ phiếu quỹ (*)	415		(5.300.680.000)	(5.300.680.000)
6. Chênh lệch đánh giá lại tài sản	416		-	
7. Chênh lệch tỷ giá hối đoái	417		-	
8. Quỹ đầu tư phát triển	418		49.900.958.550	49.900.958.550
9. Quỹ hỗ trợ sắp xếp doanh nghiệp	419		-	
10. Quỹ khác thuộc vốn chủ sở hữu	420		-	
11. Lợi nhuận sau thuế chưa phân phối	421		(4.684.398.120.555)	(4.522.977.784.197)
- LNST chưa phân phối lũy kế đến cuối kỳ trước	421a		(4.649.187.429.933)	(4.409.862.477.020)
- LNST chưa phân phối kì này	421b		(35.210.690.622)	(113.115.307.177)
12. Nguồn vốn đầu tư xây dựng cơ bản	422		-	
13. Lợi ích cổ đông không kiểm soát	429		-	
<b>II Nguồn kinh phí và quỹ khác</b>	<b>430</b>		-	-
1. Nguồn kinh phí	431		-	
2. Nguồn kinh phí đã hình thành TSCĐ	432		-	
			-	
<b>Tổng cộng nguồn vốn =300+ 400</b>	<b>440</b>		<b>672.771.226.426</b>	<b>767.282.809.531</b>


Hà Nội, ngày 19 tháng 10 năm 2022

Người lập



Phạm Mạnh Tiến


Kế toán Trưởng



Hoàng Thị Thu Thảo



Tổng Giám đốc



Phạm Văn Trường




**BÁO CÁO KẾT QUẢ HOẠT ĐỘNG KINH DOANH**

Tại ngày 30/09/2022

DVT: VND


Chỉ tiêu	Mã số	Thuyết Minh	Quý 3/2022	Quý 3/2021	Lũy kế từ đầu năm đến 30/09/22	Lũy kế từ đầu năm đến 30/09/21
1. Doanh thu bán hàng và cung cấp dịch vụ	1	VII.01	75.436.572.513	68.207.842.725	275.970.773.764	176.677.869.252
2. Các khoản giảm trừ	2	VII.02	-	-	-	-
3. Doanh thu thuần về bán hàng và cung cấp dịch vụ	10	VII.03	75.436.572.513	68.207.842.725	275.970.773.764	176.677.869.252
4. Giá vốn hàng bán	11	VII.04	91.670.403.871	80.760.231.054	318.152.488.740	235.226.075.459
5. Lợi nhuận gộp về bán hàng và cung cấp dịch vụ	20		(16.233.831.358)	(12.552.388.329)	(42.181.714.976)	(58.548.206.207)
6. Doanh thu hoạt động tài chính	21	VII.05	318.922.020	10.921.444	916.912.392	8.730.420.867
7. Chi phí hoạt động tài chính	22	VII.06	17.051.384.866	16.382.791.842	102.603.504.825	52.058.370.059
- Trong đó: Chi phí lãi vay	23		16.799.188.029	16.346.647.091	52.186.897.672	51.993.591.337
8. Chi phí bán hàng	25		-	-	-	-
9. Chi phí quản lý doanh nghiệp	26	VII.09	4.575.382.091	2.958.059.234	21.557.025.715	9.232.391.424
10. Lợi nhuận thuần từ hoạt động kinh doanh	30		(37.541.676.295)	(31.882.317.961)	(165.425.333.124)	(111.108.546.823)
11. Thu nhập khác	31	VII.07	2.485.585.673	429.062.300	4.613.150.121	496.901.172
12. Chi phí khác	32	VII.08	154.600.000	176.384.820	608.153.355	530.967.072
13. Lợi nhuận khác	40		2.330.985.673	252.677.480	4.004.996.766	(34.065.900)
14. Phần lợi nhuận trong công ty liên kết, liên doanh	45		-	-	-	-
15. Tổng lợi nhuận kế toán trước thuế	50		(35.210.690.622)	(31.629.640.481)	(161.420.336.358)	(111.142.612.723)
16. Chi phí thuế TNDN hiện hành	51	VII.11	-	-	-	-
17. Chi phí thuế TNDN hoãn lại	52		-	-	-	-
18. Lợi nhuận sau thuế thu nhập doanh nghiệp	60		(35.210.690.622)	(31.629.640.481)	(161.420.336.358)	(111.142.612.723)
19. Lợi nhuận sau thuế của cổ đông của công ty mẹ	61		(35.210.690.622)	(31.629.640.481)	(161.420.336.358)	(111.142.612.723)
20. Lợi nhuận sau thuế của cổ đông không kiểm soát	62		-	-	-	-
21. Lãi cơ bản trên cổ phiếu	70		-	-	(8.059)	(5.549)
22. Lãi suy giảm trên cổ phiếu	71		-	-	-	-

Người lập biểu



Phạm Mạnh Tiến

Kế toán trưởng



Hoàng Thị Thu Thảo

Hà Nội, ngày 19 tháng 10 năm 2022  
  
 Tổng giám đốc  
  
 Phạm Văn Tường

**BÁO CÁO LƯU CHUYỂN TIỀN TỆ**  
(Theo phương pháp trực tiếp)  
QUÝ 3 NĂM 2022

Đơn vị tính: đồng


STT	CHỈ TIÊU	MÃ SỐ	THUYẾT MINH	LŨY KẾ TỪ ĐẦU NĂM ĐẾN CUỐI QUÝ NÀY	
				NĂM NAY	NĂM TRƯỚC
1	2	3	4	5	6
<b>I</b>	<b>Lưu chuyển tiền từ hoạt động kinh doanh</b>				
1	Tiền thu từ bán hàng, cung cấp dịch vụ và DT khác	01		219.871.714.243	173.968.583.287
2	Tiền chi trả cho người cung cấp hàng hoá và dịch vụ	02		(165.818.127.394)	(134.224.724.803)
3	Tiền chi trả cho người lao động	03		(22.825.812.101)	(18.511.976.339)
4	Tiền chi trả lãi vay	04		(24.191.292)	(702.537.062)
5	Tiền chi nộp thuế Thu nhập doanh nghiệp	05		-	-
6	Tiền thu khác từ hoạt động kinh doanh	06		681.765.426	1.036.954.449
7	Tiền chi khác cho hoạt động kinh doanh	07		(18.583.212.909)	(14.350.559.321)
	<b>Lưu chuyển tiền thuần từ hoạt động kinh doanh</b>	<b>20</b>		<b>13.302.135.973</b>	<b>7.215.740.211</b>
<b>II</b>	<b>Lưu chuyển tiền từ hoạt động đầu tư</b>				
1	Tiền chi để mua sắm, xây dựng TSCĐ và các tài sản dài hạn khác	21	6,7, 8,11	(1.702.000.000)	-
2	Tiền thu từ thanh lý, nhượng bán TSCĐ và các tài sản dài hạn khác	22		-	-
3	Tiền chi cho vay, mua các công cụ nợ của đơn vị khác	23		-	-
4	Tiền thu hồi cho vay, bán lại công cụ nợ của đơn vị khác	24		-	-
5	Tiền chi đầu tư góp vốn vào đơn vị khác	25		-	-
6	Tiền thu hồi đầu tư góp vốn vào đơn vị khác	26		-	-
7	Tiền thu lãi cho vay, cổ tức và lợi nhuận được chia	27		2.151.809	474.377
	<b>Lưu chuyển tiền thuần từ hoạt động đầu tư</b>	<b>30</b>		<b>(1.699.848.191)</b>	<b>474.377</b>
<b>III</b>	<b>Lưu chuyển tiền từ hoạt động tài chính</b>				
1	Tiền thu từ phát hành CP, nhận vốn góp của chủ sở hữu	31	21	-	-
2	Tiền chi trả vốn góp cho các chủ sở hữu, mua lại cổ phiếu của doanh nghiệp đã phát hành	32	21	-	-
3	Tiền vay ngắn, dài hạn đã nhận được	33		400.000.000	1.100.000.000
4	Tiền chi trả nợ gốc vay	34		(9.968.998.284)	(4.864.590.877)
5	Tiền chi trả nợ thuê tài chính	35		-	-
6	Cổ tức, lợi nhuận đã trả cho chủ sở hữu	36	21	-	-
	<b>Lưu chuyển tiền thuần từ hoạt động tài chính</b>	<b>40</b>		<b>(9.568.998.284)</b>	<b>(3.764.590.877)</b>
	<b>Lưu chuyển tiền thuần trong kỳ(=20+30+40)</b>	<b>50</b>		<b>2.033.289.498</b>	<b>3.451.623.711</b>
	<b>Tiền và tương đương tiền đầu kỳ</b>	<b>60</b>		<b>5.730.464.782</b>	<b>1.584.377.615</b>
	<i>Ảnh hưởng của thay đổi tỷ giá hối đoái quy đổi ngoại tệ</i>	61		732.361.344	(26.953.462)
	<b>Tiền và tương đương tiền cuối kỳ(=50+60+61)</b>	<b>70</b>	29	<b>8.496.115.624</b>	<b>5.009.047.864</b>

Người lập biểu



Phạm Mạnh Tiến

Kế Toán Trưởng



Hoàng Thị Thu Thảo

Hà Nội, ngày 19 tháng 10 năm 2022

Trưởng Giám Đốc



Phạm Văn Tường



**BÁO CÁO LƯU CHUYỂN TIỀN TỆ TỔNG HỢP**  
(Theo phương pháp gián tiếp)  
Quý 3 năm 2022

Đơn vị tính: Đồng

Chỉ tiêu	Mã số	Thuyết minh	Lũy kế từ đầu năm đến cuối quý này	
			Năm nay	Năm trước
1	2	3	4	5
<b>I. Lưu chuyển tiền từ hoạt động kinh doanh</b>				
1. Lợi nhuận trước thuế	1		(161.420.336.358)	(111.142.612.723)
2. Điều chỉnh cho các khoản				
- Khấu hao TSCĐ	2		104.637.262.428	104.399.957.495
- Các khoản dự phòng	3		8.542.733.922	-
- Lãi, lỗ chênh lệch tỷ giá hối đoái do đánh giá lại các khoản mục tiền tệ có gốc ngoại tệ	4		49.501.846.570	(8.665.167.768)
- Lãi, lỗ từ hoạt động đầu tư	5		(313.330.909)	-
- Chi phí lãi vay	6		52.186.897.672	51.993.591.337
3. Lợi nhuận từ hoạt động kinh doanh trước thay đổi vốn lưu động	8		53.135.073.325	36.585.768.341
- Tăng, giảm các khoản phải thu	9		(10.409.993.602)	(4.215.890.830)
- Tăng, giảm hàng tồn kho	10		(2.742.586.505)	(5.132.548.931)
- Tăng, giảm các khoản phải trả (Không kể lãi vay phải trả, thuế thu nhập doanh nghiệp phải nộp)	11		(31.187.881.703)	(2.645.805.485)
- Tăng, giảm chi phí trả trước	12		4.726.574.970	(16.283.745.822)
- Biến động chứng khoán kinh doanh	13			
- Tiền lãi vay đã trả	14		(24.191.292)	(702.537.062)
- Thuế thu nhập doanh nghiệp đã nộp	15		-	-
- Tiền thu khác từ hoạt động kinh doanh	16		-	-
- Tiền chi khác cho hoạt động kinh doanh	17		(194.859.220)	(389.500.000)
Lưu chuyển tiền thuần từ hoạt động kinh doanh	20		13.302.135.973	7.215.740.211
<b>II. Lưu chuyển tiền từ hoạt động đầu tư</b>				
1. Tiền chi để mua sắm, xây dựng TSCĐ và các tài sản dài hạn khác	21	8,9,10, 11,12	(1.702.000.000)	-
2. Tiền thu từ thanh lý, nhượng bán TSCĐ và các tài sản dài hạn khác	22		-	-
3. Tiền chi cho vay, mua các công cụ nợ của đơn vị khác	23		-	-
4. Tiền thu hồi cho vay, bán lại các công cụ nợ của đơn vị khác	24		-	-
5. Tiền chi đầu tư góp vốn vào đơn vị khác	25		-	-
6. Tiền thu hồi đầu tư góp vốn vào đơn vị khác	26		-	-
7. Tiền thu lãi cho vay, cổ tức và lợi nhuận được chia	27		2.151.809	474.377
Lưu chuyển tiền thuần từ hoạt động đầu tư	30		(1.699.848.191)	474.377
<b>III. Lưu chuyển tiền từ hoạt động tài chính</b>				
1. Tiền thu từ phát hành cổ phiếu, nhận vốn góp của CSH	31	25	-	-

Chỉ tiêu	Mã số	Thuyết minh	Lũy kế từ đầu năm đến cuối quý này	
			Năm nay	Năm trước
1	2	3	4	5
2. Tiền chi trả vốn góp cho các chủ sở hữu, mua lại cổ phiếu của doanh nghiệp đã phát hành	32	25	-	-
3. Tiền vay ngắn hạn, dài hạn nhận được	33		400.000.000	1.100.000.000
4. Tiền chi trả nợ gốc vay	34		(9.968.998.284)	(4.864.590.877)
5. Tiền chi trả nợ thuê tài chính	35		-	-
6. Cổ tức, lợi nhuận đã trả cho chủ sở hữu	36	25	-	-
<b>Lưu chuyển tiền thuần từ hoạt động tài chính</b>	<b>40</b>		<b>(9.568.998.284)</b>	<b>(3.764.590.877)</b>
<b>Lưu chuyển tiền thuần trong kỳ (50 = 20+30+40)</b>	<b>50</b>		<b>2.033.289.498</b>	<b>3.451.623.711</b>
<b>Tiền và tương đương tiền đầu kỳ</b>	<b>60</b>		<b>5.730.464.782</b>	<b>1.584.377.615</b>
Ảnh hưởng của thay đổi tỷ giá hối đoái quy đổi ngoại tệ	61		732.361.344	(26.953.462)
<b>Tiền và tương đương tiền cuối kỳ (70 = 50+60+61)</b>	<b>70</b>	01	<b>8.496.115.624</b>	<b>5.009.047.864</b>

Hà Nội, ngày 19 tháng 10 năm 2022

Người lập biểu

  
Phạm Mạnh Tiến

Kế toán trưởng

  
Hoàng Thị Thu Thảo

 Tổng Giám đốc  
  
Phạm Văn Tường

## BẢN THUYẾT MINH BÁO CÁO TÀI CHÍNH TỔNG HỢP

Thời điểm 30/09/2022

### I - Đặc điểm hoạt động của doanh nghiệp

- 1 - Hình thức sở hữu vốn Nhà nước 49% Vốn góp 51%
- 2 - Lĩnh vực kinh doanh Vận tải sông, biển, XNK máy, du lịch, KD bất động sản ...
- 3 - Ngành nghề kinh doanh Vận tải sông, biển, XNK máy, du lịch, KD bất động sản ...
- 4 - Chu kỳ sản xuất kinh doanh thông thường
- 5 - Đặc điểm hoạt động của doanh nghiệp trong năm tài chính có ảnh hưởng đến báo cáo tài chính
- 6 - Cấu trúc doanh nghiệp

Thông tin về "Báo cáo tài chính tổng hợp"

- Tổng số các Trung tâm, Chi nhánh tổng hợp:
  - + Số lượng các TT, CN được hợp cộng: 02.
  - + Số lượng các TT, CN không được hợp cộng: 0.
- Danh sách các Công ty con quan trọng được hợp nhất:
  - Danh sách các Công ty liên kết quan trọng được phản ánh trong báo cáo tài chính hợp nhất theo phương pháp vốn chủ sở
    - Công ty
    - Địa chỉ trụ sở chính
    - Tỷ lệ phần sở hữu
    - Quyền biểu quyết

### II - Kỳ kế toán, đơn vị tiền tệ sử dụng trong kế toán

- 1 - Kỳ kế toán năm ( Bắt đầu từ ngày 01/01 kết thúc vào ngày 31/12 )
- 2 - Đơn vị tiền tệ sử dụng trong kế toán Đồng Việt nam ( VNĐ)

### III - Chuẩn mực và chế độ kế toán áp dụng

- 1 - Chế độ kế toán áp dụng Theo thông tư số 200/2014/TT /BTC ngày 22/12/2014 của BTC
- 2 - Tuyên bố về việc tuân thủ Chuẩn mực kế toán và chế độ kế toán Phù hợp với chuẩn mực kế toán Việt nam
- 3 - Hình thức kế toán áp dụng Chứng từ ghi sổ

### IV - Các chính sách kế toán áp dụng

- 1 - Nguyên tắc chuyển đổi báo cáo tài chính lập bằng ngoại tệ sang đồng Việt nam:
- 2 - Nguyên tắc xác định lãi suất thực tế (lãi suất hiệu lực) dùng để chiết khấu dòng tiền:
- 3 - Nguyên tắc ghi nhận các khoản tiền và các khoản tương đương tiền  
Phương pháp chuyển đổi các đồng tiền khác ra đồng tiền sử dụng trong kế toán:  
Quy tỷ giá ngoại tệ theo tỷ giá thực tế tại thời điểm phát sinh bình quân liên ngân hàng do ngân hàng nhà nước Việt nam công
- 4 - Nguyên tắc kế toán các khoản đầu tư tài chính
  - a. Chứng khoán kinh doanh;
  - b. Các khoản đầu tư nắm giữ đến ngày đáo hạn;
  - c. Các khoản cho vay;
  - d. Đầu tư vào công ty con, công ty liên doanh liên kết : Theo giá gốc
  - d. Đầu tư vào công cụ vốn của đơn vị khác :
  - e. Các phương pháp kế toán đối với các giao dịch khác liên quan đến đầu tư tài chính:

- 5- Nguyên tắc kế toán nợ phải thu:
- 6 - Nguyên tắc ghi nhận hàng tồn kho:  
 - Nguyên tắc ghi nhận hàng tồn kho: Theo nguyên giá gốc  
 - Phương pháp tính giá trị hàng tồn kho: Phương pháp tính theo giá đích danh  
 - Phương pháp hạch toán hàng tồn kho: Kế khai thường xuyên  
 - Phương pháp lập dự phòng giảm giá hàng tồn kho: Theo chuẩn mực 02 : Hàng tồn kho"
- 7 - Nguyên tắc ghi nhận và khấu hao TSCĐ, TSCĐ thuê TC và bất động sản đầu tư  
 - Nguyên tắc ghi nhận TSCĐ ( Hữu hình, vô hình, thuê tài chính) Theo nguyên giá và các chi phí liên quan  
 - Phương pháp khấu hao TSCĐ ( Hữu hình, vô hình , thuê tài chính) Theo đường thẳng
- 8 - Phương pháp ghi nhận và khấu hao bất động sản đầu tư  
 - Nguyên tắc ghi nhận bất động sản đầu tư Theo chuẩn mực số 05  
 - Phương pháp khấu hao bất động sản đầu tư Ghi nhận theo nguyên giá
- 9 - Nguyên tắc kế toán các hợp đồng kinh doanh:
- 10 - Nguyên tắc kế toán thuế thu nhập hoãn lại:
- 11 - Nguyên tắc kế toán chi phí trả trước: Căn cứ vào tính chất, mức độ loại chi phí
- 12 - Nguyên tắc kế toán nợ phải trả: Căn cứ theo hợp đồng để ước chi phí
- 13 - Nguyên tắc ghi nhận vay và nợ phải trả thuê tài chính:
- 14 - Nguyên tắc ghi nhận và vốn hóa các khoản chi phí đi vay: Được ghi nhận vào chi phí SXKD
- 15 - Nguyên tắc ghi nhận chi phí phải trả:
- 16 - Nguyên tắc và phương pháp ghi nhận các khoản dự phòng phải trả:
- 17 - Nguyên tắc ghi nhận doanh thu chưa thực hiện:
- 18 - Nguyên tắc ghi nhận trái phiếu chuyển đổi:
- 19 - Nguyên tắc ghi nhận vốn chủ sở hữu:  
 - Nguyên tắc ghi nhận vốn đầu tư của chủ sở hữu, thặng dư vốn cổ phần, vốn khác của chủ sở hữu: Theo thực góp  
 - Nguyên tắc ghi nhận chênh lệch đánh giá lại tài sản.  
 - Nguyên tắc ghi nhận chênh lệch tỷ giá.  
 - Nguyên tắc ghi nhận lợi nhuận chưa phân phối:
- 20 - Nguyên tắc và phương pháp ghi nhận doanh thu  
 - Doanh thu bán hàng Theo chuẩn mực số 14  
 - Doanh thu cung cấp dịch vụ Theo chuẩn mực số 14  
 - Doanh thu hoạt động tài chính Theo chuẩn mực số 14  
 - Doanh thu hợp đồng xây dựng Theo chuẩn mực số 15  
 - Thu nhập khác Theo chuẩn mực số 15
- 21 - Nguyên tắc kế toán các khoản giảm trừ doanh thu:
- 22 - Nguyên tắc kế toán giá vốn hàng bán:
- 23 - Nguyên tắc kế toán chi phí tài chính: Là tổng chi phí phát sinh
- 24 - Nguyên tắc kế toán chi phí bán hàng, chi phí quản lý doanh nghiệp:

25 - Nguyên tắc và phương pháp ghi nhận chi phí thuế thu nhập doanh

26 - Các nguyên tắc và phương pháp kế toán khác

**V. Các chính sách kế toán áp dụng (Trong trường hợp DN không đáp ứng giả định hoạt động liên tục)**

1. Có tái phân loại tài sản dài hạn và nợ phải trả dài hạn thành ngắn hạn hay không:
2. Nguyên tắc xác định giá trị từng loại tài sản và nợ phải trả
3. Nguyên tắc xử lý tài chính đối với:
  - Các khoản dự phòng:
  - Chênh lệch đánh giá lại tài sản và chênh lệch tỷ giá:

**VI - Thông tin bổ sung cho các khoản mục trình bày trong bảng cân đối kế toán**

Đơn vị tính: VNĐ

**01 - Tiền**

	Cuối kỳ	Đầu năm
- Tiền mặt		
<i>Văn phòng</i>	46.584.699	34.559.085
<i>Trung tâm CKD</i>	44.049.834	32.024.220
<i>Trung tâm Du lịch hàng hải</i>	223.553	223.553
<i>Chi nhánh TP HCM</i>	2.311.312	2.311.312
- Tiền gửi ngân hàng		
<i>Văn phòng</i>	8.449.530.925	5.695.905.697
<i>Trung tâm CKD</i>	8.443.326.546	5.689.701.318
<i>Trung tâm Du lịch hàng hải</i>		
<i>Chi nhánh TP HCM</i>	6.204.379	6.204.379
- Tiền đang chuyển		
<i>Văn phòng</i>	-	-
<i>Trung tâm CKD</i>		
<i>Trung tâm Du lịch hàng hải</i>		
<i>Chi nhánh TP HCM</i>		
<b>Cộng</b>	<b>8.496.115.624</b>	<b>5.730.464.782</b>

**02 - Các khoản đầu tư tài chính ngắn hạn:**

	Cuối kỳ			Đầu năm		
	Giá gốc	Giá trị hợp lý	Dự phòng	Giá gốc	Giá trị hợp lý	Dự phòng
<b>a. Chứng khoán kinh doanh</b>						
- Tổng giá trị cổ phiếu (Chi tiết cho từng loại chiếm trên 10%)						
- Tổng giá trị trái phiếu (Chi tiết cho từng loại chiếm trên 10%)						
- Đầu tư ngắn hạn khác - Lí do thay đổi với từng khoản đầu tư/ loại cổ phiếu, trái phiếu - Về số lượng						
- Về giá trị						
<b>b. Đầu tư nắm giữ đến ngày đáo hạn</b>						

	Cuối kỳ			Đầu năm		
	Giá gốc	Giá trị hợp lý	Dự phòng	Giá gốc	Giá trị hợp lý	Dự phòng
129.138.643.809		-	129.138.643.809	129.138.643.809	-	129.138.643.809
<b>b1. Ngắn hạn</b>						
- Tiền gửi có kỳ hạn						
- Trái phiếu						
- Các khoản đầu tư khác	3.213.565.959		3.213.565.959	3.213.565.959		3.213.565.959
<b>b2. Dài hạn</b>						
- Tiền gửi có kỳ hạn	-			0		
- Trái phiếu						
- Các khoản đầu tư khác						
<b>c. Đầu tư góp vốn vào đơn vị khác</b>						
- Đầu tư vào công ty con (Theo từng chi tiết						
+ Công ty CP TM và vận tải thủy Nosco Quảng Ninh	7.650.000.000	0	7.650.000.000	7.650.000.000	0	7.650.000.000
+ Công ty TNHH 1TV XNK Đông Phong						
- Đầu tư vào công ty liên doanh, LK (Theo từng chi tiết đầu tư)						
+ Công ty CP sửa chữa tàu biển Nosco-	112.275.077.850	-	112.275.077.850	112.275.077.850	0	112.275.077.850
+ Công ty CP TM và vận tải biển Bắc	6.000.000.000	-	6.000.000.000	6.000.000.000	0	6.000.000.000
- Đầu tư vào đơn vị khác (Theo từng chi tiết						
<b>Cộng</b>	<b>129.138.643.809</b>	<b>-</b>	<b>129.138.643.809</b>	<b>129.138.643.809</b>	<b>-</b>	<b>129.138.643.809</b>

- Tóm tắt tình hình hoạt động của các công ty con, công ty liên doanh, liên kết trong kỳ;
- Các giao dịch trọng yếu giữa doanh nghiệp và công ty con, liên doanh, liên kết trong kỳ;

### 03 - Phải thu của khách hàng

#### a. Phải thu của khách hàng ngắn hạn

- Chi tiết các khoản phải thu của khách hàng chiếm từ 10%) trở lên trên tổng phải thu khách hàng

- Công ty TNHH một thành viên viễn dương Vinashin

- Công ty Cổ phần và thương mại vận tải Biển bắc

- Công ty CP vận tải biển và thương mại Quang trường

- CÔNG TY TNHH VẬN TẢI VIỆT THUẬN

- Công ty Cổ phần Thương mại và Vận tải biển New Sun

- Các khoản phải thu khách hàng khác

b. Phải thu của khách hàng là các bên liên quan (Chi tiết từng đối tượng)

	Cuối kỳ	Đầu năm
	<b>53.082.759.001</b>	<b>51.038.982.022</b>
	15.433.582.400	15.433.582.400
	16.189.269.158	16.181.864.108
	9.881.151.221	9.881.151.221
	2.519.512.540	1.872.767.082
	4.692.753.185	4.692.753.185
	4.366.490.497	2.976.864.026

### 04 - Các khoản phải thu khác

#### a. Ngắn hạn

- Phải thu về cổ phần hoá

- Phải thu về cổ tức và lợi nhuận được chia

- Phải thu người lao động

- Kí cược, kí quỹ

	Cuối kỳ		Đầu năm	
	Giá gốc	Giá trị hợp lý	Giá gốc	Giá trị hợp lý
	<b>82.934.886.394</b>	<b>-</b>	<b>82.416.120.967</b>	<b>-</b>
	294.680.967		319.599.209	

- Tạm ứng	27.319.360.975	25.653.101.370
- Các khoản chi hộ		
- Phải thu khác		
<i>Văn phòng</i>	55.087.158.284	56.209.734.220
<i>Trung tâm CKD</i>		
<i>Trung tâm Du lịch hàng hải</i>	147.541.406	147.541.406
<i>Chi nhánh TP HCM</i>	86.144.762	86.144.762

#### b. Dài hạn

- Phải thu về cổ phần hoá
- Phải thu về cổ tức và lợi nhuận được chia
- Phải thu người lao động
- Kí cược, kí quỹ
- Cho mượn
- Các khoản chi hộ
- Phải thu khác

<i>Văn phòng</i>	-	0
<i>Trung tâm CKD</i>		
<i>Trung tâm Du lịch hàng hải</i>		
<i>Chi nhánh TP HCM</i>		

#### Cộng

82.934.886.394	-	82.416.120.967	-
----------------	---	----------------	---

#### 5 - Tài sản thiếu chờ xử lý ( chi tiết từng loại)

Cuối kỳ		Đầu năm	
Số lượng	giá trị	Số lượng	giá trị

- Tiền
- Hàng tồn kho
- Tài sản cố định
- Tài sản khác

#### 06. Nợ xấu

Giá gốc nợ	Cuối kỳ		Đầu năm	
	Giá gốc	Giá trị có thể thu hồi	Giá gốc	Giá trị có thể thu hồi

- Tổng giá trị các khoản phải thu, cho vay quá hạn thanh toán hoặc chưa quá hạn nhưng khó có khả năng thu hồi (trong đó chi tiết thời gian quá hạn và giá trị các khoản nợ phải thu, cho vay quá hạn theo từng đối tượng nếu khoản nợ phải thu theo từng đối tượng đó chiếm từ 10% trở lên trên tổng số nợ quá hạn)

	97.559.281.160	-	89.016.547.238	-
Công ty TNHH I TV vận tải viễn dương Vinashins	17.266.903.186		17.266.903.186	
Công ty Cổ phần và thương mại vận tải biển bắc	28.595.125.731		28.265.083.483	
Công ty CP vận tải biển và thương mại Quang trường	11.880.913.456		11.880.913.456	
Tàu biển NEW PHOENIX	9.078.136.087		9.078.136.087	
PPG Performance Coatings (Malaysia) Sdn Bhd	2.432.291.244		-	
SINO COSMOS SHIPPING LIMITED	1.650.840.641		1.650.840.641	
SHANDONG SEA POWER INTERNATIONAL SHIPPING AGENCY CO., LTD	1.066.271.500		1.066.271.500	
Công ty TNHH sửa chữa tàu biển Đại Dương Xanh	1.276.815.587		-	
GENERAL SHIPPING SERVICES LTD	886.665.000		-	
CÔNG TY TNHH ĐÓNG TÀU BÌNH AN	822.000.000		-	
C.ty TNHH Tân Xuân	778.396.113		778.396.113	
MIHIR & COMPANY	676.138.900		-	
Công ty TNHH vận tải Thành Cường	666.496.860		666.496.860	
Công ty CP TM và Vận tải thủy Nosco Quảng ninh	1.607.866.512		1.607.866.512	

Tiền BH kì 1 năm 2010 tàu Quốc tử giám và tàu thiên	1.091.108.592	1.106.422.396
Công ty TNHH dịch vụ hàng hải Thủy Bình	842.791.656	842.791.656
Daehan Underwater construction Co.Ltd.	582.470.700	-
Cty xăng dầu nghệ tĩnh	576.997.249	576.997.249
Khác	15.781.052.146	14.229.428.099

- Thông tin về các khoản tiền phạt, phải thu về lãi trả

- Khả năng thu hồi nợ phải thu quá hạn:

#### 07 - Hàng tồn kho

	Cuối kỳ		Đầu năm	
	Giá gốc	Giá dự phòng	Giá gốc	Giá dự phòng
- Hàng mua đang đi đường				
- Nguyên liệu, vật liệu	7.886.460.310	-	5.143.873.805	-
<i>Văn phòng</i>	7.886.460.310		5.143.873.805	
<i>Trung tâm CKD</i>				
<i>Trung tâm Du lịch hàng hải</i>				
<i>Chi nhánh TP HCM</i>				
- Công cụ, dụng cụ	4.357.091	-	4.357.091	-
<i>Văn phòng</i>	-		-	
<i>Trung tâm CKD</i>				
<i>Trung tâm Du lịch hàng hải</i>	4.357.091		4.357.091	
<i>Chi nhánh TP HCM</i>				
- Chi phí SXKD dở dang				
- Thành phẩm				
- Hàng hoá				
<i>Trung tâm CKD</i>				
- Hàng gửi đi bán				
- Hàng hoá kho bảo thuế				
<b>Cộng giá gốc hàng tồn kho</b>	<b>7.890.817.401</b>	<b>-</b>	<b>5.148.230.896</b>	<b>-</b>

- Giá trị hàng tồn kho ứ đọng, kém mất phẩm chất không có khả năng tiêu thụ tại thời điểm cuối kỳ; nguyên nhân và hướng xử
- Giá trị hàng tồn kho dùng để thế chấp, cầm cố bảo đảm các khoản nợ phải trả tại thời điểm cuối kỳ
- Chênh lệch (nếu có) về số lượng và giá trị giữa ghi sổ ghi sổ kế toán và số thực tế khi kiểm kê hàng tồn kho tại thời điểm
- Những trường hợp hay sự kiện dẫn đến việc trích lập thêm hoặc hoàn nhập dự phòng giảm giá hàng tồn kho;

#### 08 - Tài sản dở dang dài hạn

	Cuối kỳ		Đầu năm	
	Giá gốc	Giá trị có thể thu hồi	Giá gốc	Giá trị có thể thu hồi
a. Chi phí SXKD dở dang dài hạn (Chi tiết cho từng loại)	-	-	-	-
b. Xây dựng cơ bản dở dang (Chi tiết cho các công trình)	4.432.731.235	-	4.432.731.235	-
- Mua sắm				
- Xây dựng cơ bản				
Trường đào tạo nghề bắc ninh	4.230.214.871		4.230.214.871	
Tàu 34.000 Tấn	158.864.091		158.864.091	
Tàu 53.000 Tấn	10.750.000		10.750.000	



- Sửa chữa	Tàu 56.200 Tấn	32.902.273	32.902.273
<b>Cộng</b>		<b>4.432.731.235</b>	<b>4.432.731.235</b>

**09 - Tăng, giảm TSCĐ hữu hình**

Khoản mục	Nhà cửa vật kiến trúc	Máy móc thiết bị	Phương tiện vận tải	Dụng cụ quản lý	Tổng cộng
<b>Nguyên giá TSCĐ hữu hình</b>					
<b>Số dư đầu năm</b>	4.135.438.739		1.984.413.454.107	1.651.426.359	1.990.200.319.205
- Mua trong năm			1.702.000.000		1.702.000.000
- Đầu tư XDCB hoàn thành					-
- Tăng khác	552.076.275				552.076.275
- Chuyển sang bất động sản đầu tư					-
- Thanh lý, nhượng bán					-
- Giảm khác					-
<b>Số dư cuối kỳ 30/09/2022</b>	4.687.515.014	-	1.986.115.454.107	1.651.426.359	1.992.454.395.480
<b>Giá trị hao mòn lũy kế</b>					
<b>Số dư đầu năm</b>	3.603.907.323		1.357.367.374.899	1.016.024.530	1.361.987.306.752
- Khấu hao trong năm	61.094.331		104.468.175.906	80.482.500	104.609.752.737
- Tăng khác	240.897.169				240.897.169
- Chuyển sang bất động sản đầu tư					-
- Thanh lý, nhượng bán					-
- Giảm khác					-
<b>Số dư cuối kỳ 30/09/2022</b>	3.905.898.823	-	1.461.835.550.805	1.096.507.030	1.466.837.956.658
<b>Giá trị còn lại của TSCĐ hữu hình</b>					
- Tại ngày đầu năm 01/01/2022	531.531.416	-	627.046.079.208	635.401.829	628.213.012.453
- Tại ngày cuối kỳ 30/09/2022	781.616.191	-	524.279.903.302	554.919.329	525.616.438.822

- Giá trị còn lại cuối năm của TSCĐ hữu hình đã dùng để thế chấp, cầm cố đảm bảo các khoản vay
- Nguyên giá TSCĐ đã khấu hao hết nhưng vẫn còn sử dụng
- Các cam kết về việc mua, bán TSCĐ hữu hình có giá trị lớn trong tương lai
- Các thay đổi khác về TSCĐ hữu hình

**10 - Tăng giảm TSCĐ thuê Tài chính**

Khoản mục	Nhà cửa vật kiến trúc	Máy móc thiết bị	Phương tiện vận tải truyền dẫn	TSCĐ vô hình	Tổng cộng
<b>Nguyên giá</b>					
<b>Số dư đầu năm 1/1/20</b>					
- Thuê tài chính trong năm					
- Mua lại TSCĐ thuê					
- Tăng khác					

- Trả lại TSCĐ thuê TC							
- Giảm khác							
<b>Số dư cuối kỳ</b>							
<b>31/03/20...</b>							
<b>Giá trị hao mòn lũy kế</b>							
<b>Số dư đầu năm 1/1/20</b>							
- Khấu hao trong năm							
- Mua lại TSCĐ thuê							
- Tăng khác							
- Trả lại TSCĐ thuê TC							
- Giảm khác							
<b>31/03/20..</b>							
<b>Giá trị còn lại</b>							
- Tại ngày đầu năm							
<b>01/01/20..</b>							
- Tại ngày cuối kỳ							
<b>31/03/20..</b>							

\* Tiền thuê phát sinh thêm được ghi nhận là chi phí trong năm

\* Căn cứ để xác định tiền thuê phát sinh thêm

\* Điều khoản gia hạn thuê hoặc quyền được mua tài sản

#### 11 - Tăng giảm tài sản cố định vô hình

Khoản mục	Quyền sử dụng đất	Quyền phát hành	Bản quyền bằng sáng chế	...	TSCĐ vô hình khác	Tổng cộng
<b>Nguyên giá TSCĐ vô hình</b>						
<b>Số dư đầu năm</b>						
<b>01/01/2022</b>	723.165.149					723.165.149
- Mua trong năm						-
- Tạo ra từ nội bộ doanh nghiệp						-
- Tăng do hợp nhất kinh doanh						-
- Tăng khác						-
- Thanh lý nhượng bán						-
- Giảm khác						-
<b>Số dư cuối kỳ</b>						
<b>30/09/2022</b>	723.165.149	-	-	-	-	723.165.149
<b>Số dư đầu năm</b>						
<b>01/01/2022</b>	173.559.638					173.559.638
- Khấu hao trong năm	10.847.475					10.847.475
- Tăng khác						-
- Thanh lý nhượng bán						-
- Giảm khác						-
<b>Số dư cuối kỳ</b>						
<b>30/09/2022</b>	184.407.113	-	-	-	-	184.407.113
<b>Giá trị còn lại của TSCĐ vô hình</b>						

- Tại ngày đầu năm	01/01/2022	549.605.511	-	-	-	-	549.605.511
- Tại ngày cuối kỳ	30/09/2022	538.758.036	-	-	-	-	538.758.036

*\* Thuyết minh số liệu và giải trình khác*

## 12 - Tăng, giảm bất động sản đầu tư

Khoản mục	Số đầu năm	Tăng trong năm	Giảm trong năm	Số cuối kỳ
<b>a. Nguyên giá bất</b>				
- Quyền sử dụng đất				
- Nhà				
- Nhà & Quyền sử dụng đất				
- Cơ sở hạ tầng				
<b>Giá trị hao mòn lũy kế</b>				
- Quyền sử dụng đất				
- Nhà				
- Nhà & Quyền sử dụng đất				
- Cơ sở hạ tầng				
<b>Giá trị còn lại của bất động sản</b>				
- Quyền sử dụng đất				
- Nhà				
- Nhà & Quyền sử dụng đất				
- Cơ sở hạ tầng				
<b>a. Bất động sản đầu tư năm giữ chờ tăng giá</b>				
<b>Nguyên giá</b>				
- Quyền sử dụng đất				
- Nhà				
- Nhà & Quyền sử dụng đất				
- Cơ sở hạ tầng				
<b>Tôn thất do suy giảm giá trị</b>				
- Quyền sử dụng đất				
- Nhà				
- Nhà & Quyền sử dụng đất				
- Cơ sở hạ tầng				
<b>Giá trị còn lại</b>				
- Quyền sử dụng đất				
- Nhà				
- Nhà & Quyền sử dụng đất				
- Cơ sở hạ tầng				

*\* Thuyết minh số liệu và giải trình khác*

### 13 - Chi phí trả trước

	Cuối kỳ	Đầu năm
<b>a. Ngắn hạn (chi tiết theo từng khoản mục)</b>	<b>452.732.550</b>	<b>21.191.255</b>
<i>Văn phòng</i>		
Chênh lệch tỷ giá do đánh giá lại khoản nợ dề		
Chi phí sửa chữa tàu		
Chi phí bảo hiểm tàu	452.732.550	21.191.255
Chi khác		
<i>Trung tâm CKD</i>		
<i>Trung tâm Du lịch hàng hải</i>		
<i>Chi nhánh TP HCM</i>		
- Chi phí trả trước về thuê hoạt động TSCĐ		
- Công cụ, dụng cụ xuất dùng		
- Chi phí đi vay		
- Các khoản khác (Nếu chi tiết nếu có thể)		
<b>b. Dài hạn</b>	<b>25.389.682.915</b>	<b>30.547.799.180</b>
- Chi phí thành lập doanh nghiệp		
- Chi phí sửa chữa tàu	25.389.682.915	30.547.799.180
- Các khoản khác (Nếu chi tiết nếu có thể)		
<b>Cộng</b>	<b>25.842.415.465</b>	<b>30.568.990.435</b>

### 14 - Tài sản khác

- a. Ngắn hạn ( Chi tiết theo từng khoản mục)  
 a. Dài hạn ( Chi tiết theo từng khoản mục)

#### Cộng

	Cuối kỳ	Đầu năm
	-	-

### 15 - Vay và nợ thuê tài c

	Cuối kỳ				Đầu năm	
	Giá trị	Khả năng trả nợ	Tăng trong kỳ	Giảm trong kỳ	Giá trị	Khả năng trả nợ
<b>a. Vay ngắn hạn</b>	<b>763.536.986.084</b>	-	<b>8.651.421.028</b>	<b>1.510.794.351</b>	<b>756.396.359.407</b>	-
<i>Văn phòng</i>	93.143.789.244	-	785.385.933	960.794.351	93.319.197.662	-
- NH Ngoại Thương VN	3.211.716.975		8.460.916		3.203.256.059	
- NH Hàng hải - SGD	12.225.257.340		2.917.965		12.222.339.375	
- NH Quốc tế - SG	8.099.754.695		38.044.087		8.061.710.608	
- NH Đông nam á - CN						
<i>Hải phòng</i>	6.803.922.504		143.836.926		6.660.085.578	
- NHNN & PTNT Việt						
<i>nam</i>	28.454.937.450		175.048.539		28.279.888.911	
- Công ty TNHH bê						
<i>tông và XD minh Đức</i>	10.500.000.000				10.500.000.000	
- Công ty Nosco Imast	4.406.626.930				4.406.626.930	
- Các cá nhân khác	19.441.573.350		417.077.500	960.794.351	19.985.290.201	
<i>Trung tâm Du lịch hàng hải</i>						
<i>Chi nhánh TP HCM</i>						
<b>a1. nợ dài hạn đến hạn</b>						
<b>trả</b>	<b>670.393.196.840</b>				<b>663.077.161.745</b>	

- NH Ngoại Thương VN	147.003.760.804	3.141.288.478	143.862.472.326
- NH Hàng hải - SGD	52.222.725.396		52.222.725.396
- NH Quốc tế - SG	0		0
- NH Đông nam á - CN			
Hải phòng	253.356.220.514	989.341.853	252.366.878.661
- NH NN và PTNT Việt			
nam	183.948.815.522	3.735.404.764	180.213.410.758
- NH PT VN -CN Hải			
Phòng	29.179.400.000	550.000.000	29.729.400.000
- NH PT VN - Sở GD	4.682.274.604		4.682.274.604

<b>b. Vay dài hạn</b>	<b>2.164.121.370.498</b>	<b>-</b>	<b>40.383.671.585</b>	10.928.403.224	<b>2.134.666.102.137</b>	<b>-</b>
Văn phòng	2.163.086.613.595	-	40.383.671.585	10.928.403.224	2.133.631.345.234	-
- NH Ngoại Thương VN	857.884.372.975		18.135.928.448		839.748.444.527	
- NH Hàng hải - CN						
Hà nội						
- NH Quốc tế - CN Hà						
nội						
- NH Đông nam á - CN						
Hải phòng	194.810.614.673	3.186.157.867			191.624.456.806	
- NH NN và PTNT Việt						
nam	929.290.092.093	18.770.737.823	8.112.017.567		918.631.371.837	
- NH PT VN -CN Hải						
Phòng	91.026.841.899			2.816.385.657	93.843.227.556	
- NH PT VN - Sở GD	76.313.066.342				76.313.066.342	
- Vay đối tượng khác	3.660.014				3.660.014	
- Công ty bảo minh SG	13.757.965.599	290.847.447			13.467.118.152	
Trung tâm CKD						
Trung tâm Du lịch hàng	25.876.500				25.876.500	
Chi nhánh TP HCM	1.008.880.403				1.008.880.403	

<b>Cộng</b>	<b>2.927.658.356.582</b>	<b>-</b>	<b>49.035.092.613</b>	<b>12.439.197.575</b>	<b>2.891.062.461.544</b>	<b>-</b>
-------------	--------------------------	----------	-----------------------	-----------------------	--------------------------	----------

**c. Các khoản nợ thuế tài chính**

Thời hạn	Cuối kỳ			Đầu năm		
	Tổng khoản thanh toán tiền thuế tài chính	Trả tiền lãi thuế	Trả nợ gốc	Tổng khoản thanh toán tiền thuế tài chính	Trả tiền lãi thuế	Trả nợ gốc
Từ 1 năm trở xuống						
Trên 1 đến 5 năm						
Trên 5 năm						

**d. Số vay và nợ thuế tài chính quá hạn chưa thanh to:**

Cuối kỳ		Đầu năm	
Gốc	Lãi	Gốc	Lãi

<b>Cộng</b>	<b>-</b>	<b>-</b>	<b>-</b>	<b>-</b>
-------------	----------	----------	----------	----------

**16 - Phải trả người bán**

Cuối kỳ	Đầu năm
---------	---------

	Giá trị	Số có khả năng trả nợ	Giá trị	Số có khả năng trả nợ
--	---------	--------------------------	---------	--------------------------

**a. Các khoản phải trả người bán ngắn hạn**

- Chi tiết cho từng đối tượng chiếm từ 10% trở lên trên	171.888.434.900		173.210.632.943	
Tổng công ty công nghiệp tàu thủy Bạch Đằng	33.306.574.362		33.306.574.362	
Công ty bảo minh sài gòn	32.975.128.625		32.443.495.798	
Cty TNHH một TV đóng tàu Hạ long( OSTC đang sử dụng)	26.862.969.142		26.862.969.142	
TCT Bảo hiểm Việt Nam (HN)	18.707.174.119		18.311.398.542	
Công ty TNHH TM dầu khí Phương Bắc	6.616.395.682		6.000.000.000	
Công ty cổ phần Nosco Shipyard (tên cũ: Cty CP sửa chữa tàu biển Nosco - Vinalines)	9.054.948.399		9.454.948.399	
Nhà máy đóng tàu Bến Kiền	5.323.125.963		5.323.125.963	
Công ty TNHH TM và DV Xích Đạo	4.030.536.417		4.030.536.417	
Tổng Công Ty Bảo Hiểm PVI	3.751.438.065		3.751.438.065	
Cty TNHH MTV đóng tàu và CNHH Sài Gòn	1.048.926.407		1.498.926.407	
Cty CP vật tư và thiết bị hàng hải Toàn Cầu (GMME)	1.367.845.365		1.367.845.365	
C.ty TNHH sửa chữa tàu biển VINALINES - Đông Đô	1.318.303.095		1.318.303.095	
CÔNG TY TNHH VẬN TẢI VIỆT	1.319.512.540		1.319.512.540	
Công ty TNHH Đầu tư thương mại dịch vụ Quốc tế Đại	3.220.551.878		3.556.403.749	
- Phải trả cho các đối tượng khác	22.985.004.841		24.665.155.099	

**b. Các khoản phải trả người bán dài hạn**

- Chi tiết cho từng đối tượng chiếm từ 10% trở lên trên
- Phải trả cho các đối tượng khác

**Cộng**

171.888.434.900	-	173.210.632.943	-
-----------------	---	-----------------	---

**c. Số nợ quá hạn chưa thanh toán**

- Chi tiết cho từng đối tượng chiếm từ 10% trở lên trên
- Các đối tượng khác

**Cộng**

-	-	-	-
---	---	---	---

**d. Phải trả người bán là các bên liên quan (Chi tiết**

**17 - Thuế và các khoản phải nộp nhà nước**

**a. Phải nộp**

- Thuế giá trị gia tăng

*Số phải nộp lũy kế từ đầu năm*  
*Số đã nộp lũy kế từ đầu năm*

Cuối kỳ

Đầu năm

-

-

-

- Thuế tiêu thụ đặc biệt

*Số phải nộp lũy kế từ đầu năm*  
*Số đã nộp lũy kế từ đầu năm*

-

- Thuế xuất, nhập khẩu

*Số phải nộp lũy kế từ đầu năm*  
*Số đã nộp lũy kế từ đầu năm*

-

- Thuế thu nhập doanh nghiệp

*Số phải nộp lũy kế từ đầu năm*  
*Số đã nộp lũy kế từ đầu năm*

138.276.729

138.276.729

-

- Thuế thu nhập cá nhân		635.424.201	753.484.360
	<i>Số phải nộp lũy kế từ đầu năm</i>		
	<i>Số đã nộp lũy kế từ đầu năm</i>	118.060.159	
- Thuế tài nguyên		-	
	<i>Số phải nộp lũy kế từ đầu năm</i>		
	<i>Số đã nộp lũy kế từ đầu năm</i>		
- Thuế nhà đất và tiền thuê đất		316.600	316.600
	<i>Số phải nộp lũy kế từ đầu năm</i>		
	<i>Số đã nộp lũy kế từ đầu năm</i>		
- Các loại thuế khác		-	
	<i>Số phải nộp lũy kế từ đầu năm</i>	608.552.355	
	<i>Số đã nộp lũy kế từ đầu năm</i>	608.552.355	
- Các khoản phí, lệ phí và các khoản phải nộp khác		-	
	<i>Số phải nộp lũy kế từ đầu năm</i>	-	
	<i>Số đã nộp lũy kế từ đầu năm</i>	-	
<b>Cộng</b>		<b>774.017.530</b>	<b>892.077.689</b>

#### b. Phải thu

- Thuế thu nhập doanh nghiệp		-	
	<i>Số phải nộp lũy kế từ đầu năm</i>		
	<i>Số đã nộp lũy kế từ đầu năm</i>		
- Thuế thu nhập cá nhân		-	
	<i>Số phải nộp lũy kế từ đầu năm</i>		
	<i>Số đã nộp lũy kế từ đầu năm</i>		
- Thuế nhà đất và tiền thuê đất		-	
	<i>Số phải nộp lũy kế từ đầu năm</i>		
	<i>Số đã nộp lũy kế từ đầu năm</i>		
<b>Cộng</b>		<b>-</b>	<b>-</b>

#### 18 - Chi phí phải trả

##### a. Ngắn hạn

	Cuối kỳ	Đầu năm
<i>Văn phòng</i>	1.926.292.165.574	1.874.225.448.772
- Tiền ăn định lượng và tiền lương thuyền viên nhận trên tàu	1.926.247.165.574	1.874.180.448.772
- Tiền mua vật tư, nhiên liệu, sửa chữa chưa có hoá đơn	6.828.568.376	6.828.568.376
- Lãi tiền vay chưa trả	19.204.069.448	19.504.387.582
- Tiền bảo hiểm tàu	1.898.497.761.428	1.846.130.726.492
- Tiền bảo hiểm tài sản	1.716.766.322	1.716.766.322
<i>Trung tâm Du lịch hàng hải</i>		
<i>Chi nhánh TP HCM</i>	45.000.000	45.000.000

- Trích trước chi phí tiền lương trong thời gian nghỉ phép
- Chi phí trong thời gian ngừng kinh doanh
- Chi phí trích trước tạm tính giá vốn
- Các khoản trích trước khác

##### b. Dài hạn

- Lãi vay

- Các khoản khác (Chi tiết từng khoản)

**Cộng**

**1.926.292.165.574**      **1.874.225.448.772**

**19 - Phải trả khác**

**a. Ngắn hạn**

- Tài sản thừa chờ giải quyết
- Kinh phí công đoàn
- Bảo hiểm xã hội, y tế
- Bảo hiểm thất nghiệp
- Phải trả về cổ phần hóa
- Nhận ký cược, ký quỹ ngắn hạn
- Cổ tức, lợi nhuận phải trả
- Các khoản phải trả, phải nộp khác

*Văn phòng*

*Trung tâm CKD*

*Trung tâm Du lịch hàng hải*

*Chi nhánh TP HCM*

**Cuối kỳ**      **Đầu năm**

**18.183.484.723**      **19.781.077.571**

63.339.148      72.339.148

1.594.770.719      1.851.717.608

0      148.436.241

0      23.594.846

16.305.238.088      17.464.852.960

93.560.681      93.560.681

126.576.087      126.576.087

**389.366.759**      **389.366.759**

389.366.759      389.366.759

**b. Dài hạn**

- Nhận ký cược, ký quỹ dài hạn
- Các khoản phải trả, phải nộp khác

**c. Số nợ quá hạn chưa thanh toán** (Chi tiết từng khoản mục, lí do chur:

-      -

**Cộng**

**18.572.851.482**      **20.170.444.330**

**20 - Doanh thu chưa thực hiện**

**a. Ngắn hạn**

- Doanh thu nhận trước
- Doanh thu từ chương trình khách hàng truyền thống
- Các khoản doanh thu chưa thực hiện khác

**Cuối kỳ**      **Đầu năm**

**5.950.790.263**      **22.049.877.045**

5.950.790.263      22.049.877.045

**b. Dài hạn**

- Doanh thu nhận trước
- Doanh thu từ chương trình khách hàng truyền thống
- Các khoản doanh thu chưa thực hiện khác

-      -

**c. Khả năng không thực hiện được hợp đồng với khách hàng** (Chi tiết từng khoản

-      -

**Cộng**

**5.950.790.263**      **22.049.877.045**



## 21 - Trái phiếu phát hành

Giá trị hạn	Cuối kỳ		Đầu năm		
	Lãi suất	Kỳ hạn	Giá trị hạn	Lãi suất	Kỳ hạn
<b>21.1. Trái phiếu thường (Chi tiết theo từng loại)</b>					
<b>a. Trái phiếu phát</b>					
- Theo mệnh giá					
- Có chiết khấu					
- Có phụ trội					
b. Thuyết minh chi tiết về trái phiếu và các bên có liên quan nắm giữ (Theo từng loại trái phiếu)					
Cộng					
-	-	-	-	-	-

## 21.2 Trái phiếu chuyển đổi

### a. Trái phiếu chuyển đổi tại thời điểm đầu kỳ:

- Thời điểm phát hành, kỳ hạn gốc và kỳ hạn còn lại từng loại trái phiếu chuyển đổi:
- Số lượng từng loại trái phiếu chuyển đổi
- Mệnh giá, lãi suất từng loại trái phiếu chuyển đổi:
- Tỷ lệ chuyển đổi thành cổ phiếu từng loại trái phiếu chuyển đổi:
- Lãi suất chiết khấu dùng để xác định giá trị phần nợ gốc của từng loại trái phiếu chuyển đổi:
- Giá trị phần nợ gốc và phần quyền chọn cổ phiếu của từng loại trái phiếu chuyển đổi:

### b. Trái phiếu chuyển đổi phát hành thêm trong kỳ

- Thời điểm phát hành, kỳ hạn gốc từng loại trái phiếu chuyển đổi:
- Số lượng từng loại trái phiếu chuyển đổi
- Mệnh giá, lãi suất từng loại trái phiếu chuyển đổi:
- Tỷ lệ chuyển đổi thành cổ phiếu từng loại trái phiếu chuyển đổi:
- Lãi suất chiết khấu dùng để xác định giá trị phần nợ gốc của từng loại trái phiếu chuyển đổi:
- Giá trị phần nợ gốc và phần quyền chọn cổ phiếu của từng loại trái phiếu chuyển đổi:

### c. Trái phiếu chuyển đổi được chuyển thành cổ phiếu trong kỳ

- Số lượng từng loại trái phiếu đã chuyển đổi thành cổ phiếu trong kỳ; Số lượng cổ phiếu phát hành thêm trong kỳ để chuyển
- Giá trị phần nợ gốc của trái phiếu chuyển đổi được ghi tăng vốn chủ sở hữu:

### d. Trái phiếu chuyển đổi đã đáo hạn không được chuyển thành cổ phiếu trong kỳ:

- Số lượng từng loại trái phiếu đã đáo hạn không chuyển đổi thành cổ phiếu trong kỳ
- Giá trị phần nợ gốc của trái phiếu chuyển đổi được hoàn trả cho nhà đầu tư:

### e. Trái phiếu chuyển đổi tại thời điểm cuối kỳ:

- Kỳ hạn gốc và kỳ hạn còn lại từng loại trái phiếu chuyển đổi
- Số lượng từng loại trái phiếu chuyển đổi
- Mệnh giá, lãi suất từng loại trái phiếu chuyển đổi:
- Tỷ lệ chuyển đổi thành cổ phiếu từng loại trái phiếu chuyển đổi:
- Lãi suất chiết khấu dùng để xác định giá trị phần nợ gốc của từng loại trái phiếu chuyển đổi:
- Giá trị phần nợ gốc và phần quyền chọn cổ phiếu của từng loại trái phiếu chuyển đổi:

### g. Thuyết minh chi tiết về trái phiếu các bên liên quan nắm giữ (Theo từng loại trái phiếu)

## 22. Cổ phiếu ưu đãi phân loại là nợ phải trả

- Mệnh giá
- Đối tượng được phát hành (Ban lãnh đạo, cán bộ, nhân viên, đối tượng khác)

- Điều khoản mua lại (Thời gian, giá mua lại, các điều khoản cơ bản khác trong hợp đồng phát hành)
- Giá trị đã mua trong kỳ
- Các thuyết minh khác

### 23 - Dự phòng phải trả

Cuối kỳ

Đầu năm

#### a. Ngắn hạn

- Dự phòng bảo hành sản phẩm hàng hóa
- Dự phòng bảo hành công trình xây dựng
- Dự phòng tài cơ cấu
- Dự phòng phải trả khác (Chi phí sử chữa TSCĐ định kỳ, chi phí tài nguyên môi

#### a. Dài hạn

- Dự phòng bảo hành sản phẩm hàng hóa
- Dự phòng bảo hành công trình xây dựng
- Dự phòng tài cơ cấu
- Dự phòng phải trả khác (Chi phí sử chữa TSCĐ định kỳ, chi phí tài nguyên môi trường)

Cộng

\_\_\_\_\_

\_\_\_\_\_

### 24 - Tài sản thuế thu nhập hoãn lại và thuế thu nhập hoãn lại phải

Cuối kỳ

Đầu năm

#### a. Tài sản thuế thu nhập hoãn lại

- Thuế suất thuế TNDN sử dụng để xác định giá trị tài sản thuế thu nhập hoãn lại
- Tài sản thuế thu nhập hoãn lại liên quan đến khoản chênh lệch tạm thời được khấu trừ
- Tài sản thuế thu nhập hoãn lại liên quan đến khoản lỗ tính thuế chưa sử dụng
- Tài sản thuế thu nhập hoãn lại liên quan đến khoản ưu đãi tính thuế
- Số bù trừ với thuế thu nhập hoãn lại phải trả

#### b. Tài sản thuế thu nhập hoãn lại phải trả

- Thuế suất thuế TNDN sử dụng để xác định giá trị thuế thu nhập hoãn lại
- Thuế thu nhập hoãn lại phải trả phát sinh từ các khoản chênh lệch tạm
- Số bù trừ với tài sản thuế thu nhập hoãn lại

Cộng

\_\_\_\_\_

\_\_\_\_\_

### 25 - Vốn chủ sở hữu

#### a - Bảng đối chiếu biến động của vốn chủ sở hữu

Chỉ tiêu	Vốn đầu tư của chủ sở hữu	Thặng dư vốn cổ phần	Quỹ đầu tư phát triển	CP quỹ	Lợi nhuận sau thuế chưa phân phối	Cộng
A	1	2	3	4	6	7
<b>Số dư đầu năm trước</b>	200.560.000.000	13.842.805.000	49.900.958.550	(5.300.680.000)	(4.409.862.477.020)	(4.150.859.393.470)
- Tăng vốn trong năm trước						
- Lãi trong năm trước						
- Tăng khác						
- Giảm vốn lưu động trong năm trước						
- Lỗ trong năm trước					113.115.307.177	113.115.307.177
- Giảm khác						
<b>Số dư cuối năm trước</b>						
<b>số dư đầu năm nay</b>	200.560.000.000	13.842.805.000	49.900.958.550	(5.300.680.000)	(4.522.977.784.197)	(4.263.974.700.647)

- Tăng vốn trong kỳ							
- Lãi trong kỳ							
- Tăng khác							
- Ảnh hưởng điều chỉnh							
- Giảm vốn lưu động							
trong kỳ							
- Lỗ trong kỳ					161.420.336.358		161.420.336.358
- Giảm khác							
- Ảnh hưởng điều chỉnh							
<b>Số dư cuối kỳ</b>	200.560.000.000	13.842.805.000	49.900.958.550	(5.300.680.000)	(4.684.398.120.555)		(4.425.395.037.005)

Chỉ tiêu	Số mang xuống						Cộng
	A	1	2	3	4	6	
<b>Số dư đầu năm trước</b>		(4.150.859.393.470)					(4.150.859.393.470)
- Tăng vốn trong năm trước		-					-
- Lãi trong năm trước		-					-
- Tăng khác		-					-
- Giảm vốn lưu động trong năm trước		-					-
- Lỗ trong năm trước		113.115.307.177					113.115.307.177
- Giảm khác		-					-
<b>Số dư cuối năm trước</b>							
<b>số dư đầu năm nay</b>		(4.263.974.700.647)					(4.263.974.700.647)
- Tăng vốn trong kỳ		-					-
- Lãi trong kỳ		-					-
- Tăng khác		-					-
- Ảnh hưởng điều chỉnh		-					-
- Giảm vốn lưu động trong kỳ		-					-
- Lỗ trong kỳ		161.420.336.358					161.420.336.358
- Giảm khác		-					-
- Ảnh hưởng điều chỉnh		-					-
<b>Số dư cuối kỳ</b>		(4.425.395.037.005)					(4.425.395.037.005)

**b - Chi tiết vốn đầu tư của chủ sở hữu**

		Cuối kỳ	Đầu năm
- Vốn góp của nhà nước	49%	98.274.400.000	98.274.400.000
- Vốn góp của đối tượng khác	51%	102.285.600.000	102.285.600.000
- Số lượng cổ phiếu quỹ			
<b>Cộng</b>		<b>200.560.000.000</b>	<b>200.560.000.000</b>
* Giá trị trái phiếu đã chuyển thành cổ phiếu trong năm			
* Số lượng cổ phiếu quỹ		530.068	530.068

**c - Các giao dịch về vốn với các chủ sở hữu và phân phối cổ tức,**

	Cuối kỳ	Đầu năm
- Vốn đầu tư của chủ sở hữu	<b>200.560.000.000</b>	<b>200.560.000.000</b>
Vốn góp đầu năm	200.560.000.000	200.560.000.000
Vốn góp tăng năm		
Vốn góp giảm năm		
Vốn cuối năm	200.560.000.000	200.560.000.000
- Cổ tức lợi nhuận đã chia		

**d - Cổ tức**

	Cuối kỳ	Đầu năm
- Cổ tức đã công bố sau ngày kết thúc kỳ kế toán năm		
Cổ tức đã công bố trên cổ phiếu phổ thông		

Cổ tức đã công bố trên cổ phiếu ưu đãi

- Cổ tức của cổ phiếu ưu đãi lũy kế chưa được ghi nhận

**d - Cổ phiếu**

	Cuối kỳ	Đầu năm
- Số lượng cổ phiếu đăng ký phát hành		
- Số lượng cổ phiếu đã bán ra công chúng	20.056.000	20.056.000
Cổ phiếu phổ thông	19.645.900	19.645.900
Cổ phiếu ưu đãi	410.100	410.100
- Số lượng cổ phiếu được mua lại	530.068	530.068
Cổ phiếu phổ thông	530.068	530.068
Cổ phiếu ưu đãi		
- Số lượng cổ phiếu đang lưu hành	19.525.932	19.525.932
Cổ phiếu phổ thông	19.115.832	19.115.832
Cổ phiếu ưu đãi	410.100	410.100
<b>* Mệnh giá cổ phiếu đang lưu hành</b>	<b>10.000</b>	<b>10.000</b>

**e - Các quỹ của doanh nghiệp**

	Cuối kỳ	Đầu năm
- Quỹ đầu tư phát triển	49.900.958.550	49.900.958.550
- Quỹ khác thuộc vốn chủ sở hữu	-	-
<i>* Mục đích trích lập và sử dụng các quỹ của doanh nghiệp</i>		

**g - Thu nhập và chi phí, lãi hoặc lỗ được ghi nhận trực tiếp vào Vốn chủ sở hữu theo quy định của các chuẩn mực kế toán cụ thể**

**26. Chênh lệch đánh giá lại tài sản**

- Lí do thay đổi giữa số đầu năm và số cuối năm (Đánh giá lại trong trường hợp nào,	Cuối kỳ	Đầu năm

**27. Chênh lệch tỷ giá**

	Cuối kỳ	Đầu năm
- Chênh lệch tỷ giá do chuyển đổi BCTC lập bằng ngoại tệ sang VND		
- Chênh lệch tỷ giá phát sinh vì các nguyên nhân khác (nói rõ nguyên nhân)		

**28 - Nguồn kinh phí**

	Cuối kỳ	Đầu năm
- Nguồn kinh phí được cấp trong năm		
- Chi sự nghiệp		
- Nguồn kinh phí còn lại cuối năm		

**29 - Các khoản mục ngoài bảng cân đối kế toán**

	Cuối kỳ	Đầu năm
<b>a. TSCĐ thuê ngoài</b>		
+ Tổng số tiền thuê tối thiểu trong tương lai của hợp đồng thuê hoạt động tài sản không		
- Từ 1 năm trở xuống		
- Trên 1 năm đến 5 năm		
- Trên 5 năm		
<b>b. Tài sản nhận giữ hộ:</b>		
- Vật tư hàng hóa nhận giữ hộ, gia công:		
- Vật tư hàng hóa nhận bán hộ, nhận ký gửi, nhận cầm cố, thế chấp:		
<b>c. Ngoại tệ các loại:</b>		
<b>d. Kim khí quý, đá quý:</b>		

**d. Nợ khó đòi đã xử lý:**

Tên khách hàng	Chi tiết tàu	Số Tiền
ELPIDA MARINE CO, LTD	.TNS	1.733.353.724
Hannara Shipping Co.,LTD	.HL	1.176.835.248
KING GLORY INTERNATIONAL CORP.,	.TNP	568.004.544
Ocean Transport And Shipping (ASIA). PVT. LTC	.TTRA	3.363.353.837
SAFE WAY SHIPPING & LOGISTICS PTE SINC	.TNS	257.717.731
SAGAR SHIP MANAGEMENT Pte Ltd	.TENER	2.535.402.895
SAGAR SHIP MANAGEMENT Pte Ltd	.THLI	1.410.897.615
SAGAR SHIP MANAGEMENT Pte Ltd	.TLB	300.321.954
SARA SHIPPING PIRAEUS	.TVIC	5.681.495.430
SEAMAN HOLDINGS LIMITED	.TEAT	5.896.013.126
Thames Shipmanagement S.A	.TEAS	6.120.726.825
Thames Shipmanagement S.A	.THLI	5.575.500.548
Transgrain Shipping BV	.THLI	1.488.332.218

**e. Các thông tin khác về các khoản mục ngoài Bảng cân đối kế toán****30. Các thông tin khác do doanh nghiệp tự thuyết minh, giải trình****VII - Thông tin bổ sung cho các khoản mục trình bày trong báo cáo kết quả hoạt**

	Đơn vị tính	VNĐ
	Kỳ này	Kỳ trước
<b>01 - Tổng doanh thu bán hàng và cung cấp dịch vụ</b>	<b>275.970.773.764</b>	<b>176.677.869.252</b>
<i>Trong đó</i>		
- Doanh thu bán hàng		
- Doanh thu cung cấp dịch vụ	275.970.773.764	176.677.869.252
- Doanh thu hợp đồng cung cấp dịch vụ ( Đối với doanh nghiệp có hoạt động xây lắp)		
+ Doanh thu của hợp đồng xây dựng được ghi nhận trong kỳ		
+ Tổng doanh thu lũy kế của hợp đồng xây dựng được ghi nhận đến thời điểm lập báo cáo Tài chính		
<b>02 - Các khoản doanh thu giảm trừ</b>		
<i>Trong đó</i>		
- Chiết khấu thương mại		
- Giảm giá hàng bán		
- Hàng bán bị trả lại		
- Thuế GTGT phải nộp ( Phương pháp trực tiếp)		
- Thuế tiêu thụ đặc biệt		
- Thuế xuất khẩu		
<b>03 - Doanh thu thuần về bán hàng và cung cấp dịch vụ</b>	<b>275.970.773.764</b>	<b>176.677.869.252</b>
<i>Trong đó</i>		
- Doanh thu thuần trao đổi sản phẩm hàng hoá		
- Doanh thu thuần trao đổi dịch vụ	275.970.773.764	176.677.869.252

**04 - Giá vốn hàng bán**

- Giá vốn của hàng hoá đã bán
- Giá vốn của dịch vụ đã bán
- Giá vốn của thành phẩm đã bán
- Trong đó: Giá vốn trích trước của hàng hóa bất động sản bao gồm
  - + Hạng mục chi phí trích trước
  - + Giá trị trích trước vào chi phí của từng hạng mục
  - + Thời gian chi phí dự kiến phát sinh
- Giá trị còn lại, chi phí nhượng bán, thanh lý của bất động sản đầu tư đã bán
- Chi phí kinh doanh bất động sản đầu tư
- Hao hụt mất mát hàng tồn kho
- Các khoản chi phí vượt mức bình thường khác được tính trực tiếp vào
- Dự phòng giảm giá hàng tồn kho
- Các khoản ghi giảm giá vốn hàng bán

**Cộng**

	Kỳ này	Kỳ trước
	318.152.488.740	235.226.075.459
<b>Cộng</b>	<b>318.152.488.740</b>	<b>235.226.075.459</b>

**05 - Doanh thu hoạt động tài chính**

- Lãi tiền gửi, tiền cho vay
- Lãi đầu tư trái phiếu, kỳ phiếu, tín phiếu
- Cổ tức, lợi nhuận được chia
- Chênh lệch tỷ giá
- Lãi bán hàng trả chậm
- Doanh thu hoạt động tài chính khác

**Cộng**

	Kỳ này	Kỳ trước
	2.151.809	474.377
	914.760.583	8.729.946.490
<b>Cộng</b>	<b>916.912.392</b>	<b>8.730.420.867</b>

**06 - Chi phí tài chính**

- Lãi tiền vay
- Chiết khấu thanh toán, lãi bán hàng trả chậm
- Lỗ do thanh lý các khoản đầu tư ngắn hạn, dài hạn
- Chênh lệch tỷ giá
- Dự phòng giảm giá các khoản đầu tư ngắn hạn, dài hạn
- Chi phí tài chính khác
- Các khoản ghi giảm chi phí tài chính

**Cộng**

	Kỳ này	Kỳ trước
	52.186.897.672	51.993.591.337
	50.416.607.153	64.778.722
	-	-
<b>Cộng</b>	<b>102.603.504.825</b>	<b>52.058.370.059</b>

**07- Thu nhập khác**

- Thanh lý, nhượng bán TSCĐ
- Tiền bồi thường do BH chi trả
- Tiền phạt thu được
- Thuế được giảm
- Các khoản khác

**Cộng**

	Kỳ này	Kỳ trước
	-	0
	-	443.023.783
	-	-
	4.613.150.121	53.877.389
<b>Cộng</b>	<b>4.613.150.121</b>	<b>496.901.172</b>

**08- Chi phí khác**

- Giá trị còn lại TSCĐ và chi phí thanh lý, nhượng bán TSCĐ
- Lỗ do đánh giá lại tài sản
- Các khoản bị phạt chậm nộp thuế
- Các khoản khác

	Kỳ này	Kỳ trước
		0
	603.552.355	457.884.562
	4.601.000	73.082.510

**Cộng**

608.153.355

530.967.072

**09. Chi phí bán hàng và chi phí quản lý doanh nghiệp**

**a. Các khoản chi phí quản lý doanh nghiệp**

- Chi tiết các khoản chiếm từ 10% trở lên trên tổng chi phí QLDN
- Các khoản chi phí quản lý khác

**b. Các khoản chi phí bán hàng phát sinh trong kỳ**

- Chi tiết các khoản chiếm từ 10% trở lên trên tổng chi phí bán hàng
- Các khoản chi phí bán hàng khác

**c. Các khoản ghi giảm chi phí bán hàng và chi phí QLDN**

- Hoàn nhập dự phòng bảo hành sản phẩm, hàng hóa
- Hoàn nhập dự phòng tái cơ cấu, dự phòng khác
- Các khoản ghi giảm khác

Kỳ này

Kỳ trước

21.557.025.715

9.232.391.424

**10. Chi phí sản xuất kinh doanh theo yếu tố**

- Chi phí nhiên liệu,
- Chi phí nguyên liệu, vật liệu, phụ tùng thay thế
- Chi phí nhân công
- Chi phí khấu hao TSCĐ
- Chi phí sửa chữa lớn
- Chi phí sửa chữa thường xuyên
- Chi phí dịch vụ mua ngoài
- Chi phí bảo hiểm
- Chi phí khác bằng tiền

Kỳ này

Kỳ trước

66.442.878.954

6.520.947.959

9.186.478.146

9.675.242.133

27.757.980.204

21.337.120.965

104.637.262.428

104.399.957.495

22.945.536.491

7.077.941.773

4.084.579.600

766.008.600

40.987.691.285

2.938.545.819

6.193.555.787

5.591.546.739

57.473.551.560

86.151.155.400

**Cộng**

339.709.514.455

244.458.466.883

*Kiểm tra với biểu kết quả kinh doanh*

339.709.514.455

244.458.466.883

**b. Các khoản chi giảm chi phí bán hàng và chi phí quản lý doanh nghiệp**

- Hoàn nhập dự phòng bảo hành sản phẩm, hàng hóa, tái cơ cấu, dự phòng
- Các khoản ghi giảm khác

-

-

**11 - Chi phí thuế TNDN hiện hành**

- Chi phí thuế TNDN tính trên thu nhập chịu thuế năm hiện hành
- Điều chỉnh thuế TNDN của các năm trước vào chi phí thuế TNDN hiện hành của
- Tổng chi phí thuế TNDN hiện hành

Kỳ này

Kỳ trước

-

**12 - Chi phí thuế TNDN hoãn lại**

- Chi phí thuế TNDN hoãn lại phát sinh từ các khoản chênh lệch tạm thời phải chịu
- Chi phí thuế TNDN hoãn lại phát sinh từ việc hoàn nhập tài sản thuế thu nhập hoãn
- Thu nhập thuế TNDN hoãn lại phát sinh từ các khoản chênh lệch tạm thời được khấu
- Thu nhập thuế TNDN hoãn lại phát sinh từ các khoản lỗ tính thuế và ưu đãi thuế
- Thu nhập thuế TNDN hoãn lại phát sinh từ việc hoàn nhập thuế thu nhập doanh
- Tổng chi phí thuế TNDN hoãn lại

Kỳ này

Kỳ trước

**II X - Thông tin bổ sung cho các khoản mục trình bày trong báo cáo lưu chuyển**

- 1. Các giao dịch không bằng tiền ảnh hưởng đến báo cáo lưu chuyển tiền tệ và
- Mua tài sản bằng cách nhận các khoản nợ liên quan trực tiếp hoặc thông qua nghiệp
- Mua doanh nghiệp thông qua phát hành cổ phiếu
- Chuyển nợ thành vốn chủ sở hữu
- Các giao dịch phi tiền tệ khác
- Mua và thanh lý công ty con hoặc đơn vị kinh doanh khác trong kỳ báo cáo
- Tổng giá trị mua hoặc thanh lý
- Phần giá trị mua hoặc thanh lý được thanh toán bằng tiền và các khoản tương đương
- Số tiền và các khoản tương đương tiền có trong công ty con hoặc đơn vị kinh doanh
- Phần giá trị tài sản ( Tổng hợp theo từng loại tài sản) và nợ phải trả không
- Trình bày giá trị và lý do của các khoản tiền và tương đương tiền lớn do doanh

Đơn vị tính VND  
 Cuối kỳ Đầu năm

(- Những thông tin khác

- Những khoản nợ tiềm tàng, khoản cam kết và những thông tin tài chính khác
- Những sự kiện phát sinh sau ngày kết thúc kỳ kế toán năm
- Thông tin về các bên liên quan
- Trình bày tài sản, doanh thu, kết quả kinh doanh theo bộ phận ( Theo lĩnh vực kinh
- Thông tin so sánh ( Những thay đổi về thông tin trong báo cáo tài chính của các
- Thông tin về hoạt động liên tục
- Những thông tin khác


Hà Nội ngày 19 tháng 10 năm 2022

Người lập biểu



Phạm Mạnh Tiến


Kế toán trưởng



Hoàng Thị Thu Thảo



Tổng giám đốc



Phạm Văn Tường



**Tổng hợp công nợ nội bộ theo công văn 1176 ngày 01/07/2015**

TT	Đơn vị nội bộ Tổng công ty	Số dư tài khoản phải thu			Số dư tài khoản phải trả					
		TK 131	TK 331 dư nợ	TK 136	TK 138	TK 331	TK 131 dư có	TK 3351	TK 3388	TK 341
<b>I</b>	<b>Công ty mẹ TCT Hàng hải Việt nam</b>	-	-	-	-	-	-	72.800.000	-	-
1	Văn phòng Tổng công ty Hàng hải Việt nam							72.800.000		
2	Công ty vận tải biển Vinalines									
3	Công ty vận tải biển Container Vinalines									
4	Công ty xuất khẩu lao động hàng hải									
5	Công ty thương mại xăng dầu đường biển Vinalines									
6	Chi nhánh TCT HHVN tại Hải phòng									
7	Chi nhánh TCT HHVN tại TPHCM									
8	Công ty dịch vụ Hàng hải Vinalines Hải phòng									
<b>II</b>	<b>Công ty con</b>									
1	Công ty TNHH 1 thành viên cảng Sài Gòn									
2	Công ty TNHH 1 thành viên cảng cam ranh									
3	Công ty CP Cảng Nha Trang									
4	Công ty CP Cảng Hải phòng									
5	Công ty CP Cảng Đà Nẵng									
6	Công ty CP Cảng Nghệ Tĩnh									
7	Công ty CP Cảng Cần Thơ									
8	Công ty CP Vận tải biển Việt nam									
9	Công ty CP Vận tải và thuê tàu biển Việt nam									
10	Công ty CP Vận tải biển Vinaship									
11	Công ty CP Vận tải dầu khí Việt nam									
12	Công ty CP Vận tải Biển Bắc									
13	Công ty CP Vận tải biển và hợp tác lao động quốc tế									
14	Công ty CP Đại lý Hàng Hải Việt nam									

TT	Đơn vị nội bộ Tổng công ty	Số dư tài khoản phải thu				Số dư tài khoản phải trả				
		TK 131	TK 331 dư nợ	TK 136	TK 138	TK 331	TK 131 dư có	TK 3351	TK 3388	TK 341
15	Công ty CP Phát triển Hàng Hải Việt nam									
16	Công ty CP Vinalines Logistics - Việt nam									
17	Công ty CP dầu tư Cảng Cái Lân									
18	Công ty CP Vinalines cảng Đình Vũ									
19	Công ty CP Vinalines Nhà trang									
20	Công ty TNHH vận tải hàng công nghệ cao									
21	Công ty TNHH sửa chữa tàu biển Vinalines									
22	Công ty TNHH Cảng quốc tế SP-PSA									
23	Công ty LD Cảng quốc tế Cái Mép									
24	Công ty liên doanh khai thác Container Việt nam									
25	Trường Cao đẳng nghề Hàng hải Vinalines									
26	Công ty TNHH 1 thành viên vận tải Viễn dương Vinashin	15.433.582.400	1.800.345.465		9.084.956.024	-	5.527.343.794	5.499.154.142		
27	Công ty TNHH 1 thành viên vận tải biển Đông									
28	Công ty TNHH 1 thành viên Dịch vụ Hàng hải Hậu Giang									
29	Công ty TNHH 1 thành viên Công nghiệp tàu thủy Cà Mau									
	Tổng cộng	15.433.582.400	1.800.345.465	-	9.084.956.024	-	5.527.343.794	5.499.154.142	-	-